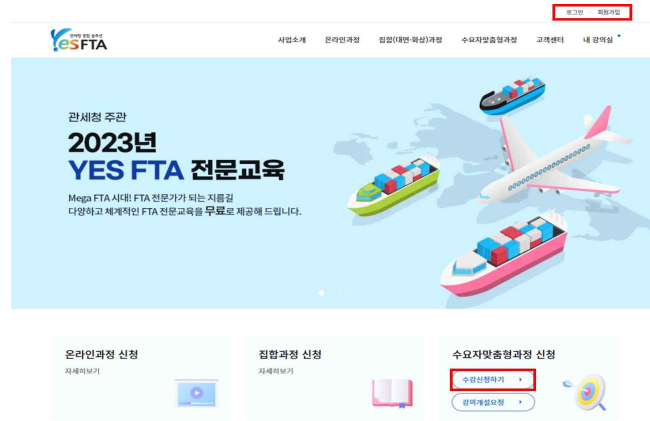


# 2023년 YES FTA 전국 순회교육 FTA, AEO, 관세환급 제도를 활용한 수출경쟁력 강화 전략 특강 신청 절차 및 수료증 발급 방법 안내

주관 : 관세청 | 수행 : 관세법인 드림

## 1 YES FTA 교육지원센터 접속(www.ftaedu.or.kr/yesfta/)

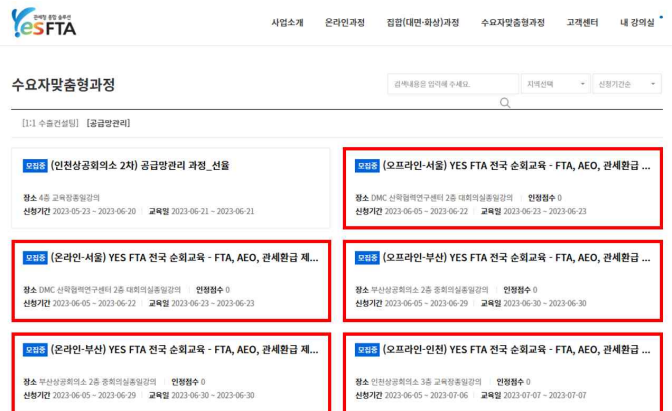
- ① YES FTA 교육지원센터 접속  
([www.ftaedu.or.kr/yesfta/](http://www.ftaedu.or.kr/yesfta/))
- ② 회원가입 및 로그인
- ③ “수요자맞춤형과정 신청 - 수강신청하기” 선택



## 2 수강신청

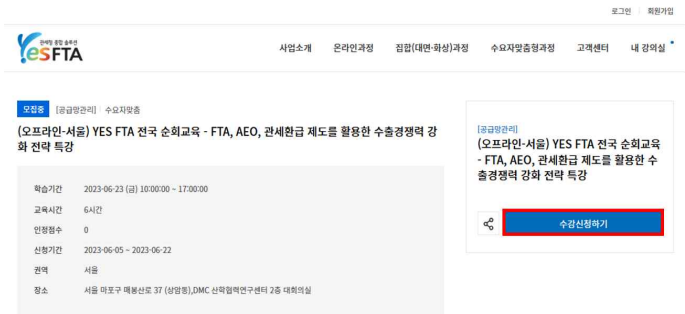
- ① [공급망관리 과정] 선택
- ② 희망하는 장소 및 유형(온/오프라인)의 YES FTA 전국 순회교육 선택

- \* 서울 : 6월 23일 금요일
- \* 부산 : 6월 30일 금요일
- \* 인천 : 7월 7일 금요일
- \* 대구 : 7월 14일 금요일



## 3 교육과정 확인 후 수강신청

- ① “수강신청하기” 선택



## 4 교육 수강 후 수료증 출력

- ① 교육 수강 완료 후  
[내 강의실] - [증명서발급] 선택
- ② 수강 완료한 강의의  
“수료증 발급” 선택 후 수료증 출력

The screenshot shows the YES FTA portal interface. At the top right, there is a navigation menu with '내 강의실' (My Class) highlighted in a red box. Below the menu, there is a sidebar with various options: 마이클래스, 회원정보수정, 1:1문의, 수요자맞춤형 강의개설 요청, 온라인과정 Q&A, and 증명서발급. The main content area is titled '증명서발급' (Certificate Issuance) and contains two tabs: '수강중' (In Progress) and '수료증' (Certificate). The '수료증' tab is selected, and it displays a list of completed courses. One course is visible with the title '(오프라인-서울) YES FTA 전국 순회교육-FTA, AEO, 관세환급 제도를 활용한 수출경쟁력 강화 전략 특강' and a completion date of '2023-04-04'. A red box highlights the '수료증 발급' (Issue Certificate) button next to this course.